

# ОТЧЕТ О ДВИЖЕНИИ ДЕНЕЖНЫХ СРЕДСТВ

на 1 января 2021 г.

Главный распорядитель, распорядитель, получатель  
бюджетных средств,

главный администратор, администратор доходов бюджета,

главный администратор, администратор источников  
финансирования дефицита

Наименование бюджета

Периодичность:

Единица измерения:

Администрация городского округа Похвистнево Самарской области

Бюджет городского округа г.Похвистнево

полугодовая, годовая

руб.

Форма по ОКУД

Дата

по ОКПО

Глава по БК

по ОКТМО

по ОКЕИ

КОДЫ

0503123

01.01.2021

ПБС

04031411

910

36727000

инд

383

## 1. ПОСТУПЛЕНИЯ

Наименование показателя	Код строки	Код по КОСГУ	За отчетный период	За аналогичный период прошлого финансового года
1	2	3	4	5
<b>ПОСТУПЛЕНИЯ</b>	0100		561 306 610,03	946 019 408,03
<b>Поступления по текущим операциям - всего</b>	0200	100	535 512 691,06	926 433 958,97
в том числе:				
по налоговым доходам, таможенным платежам и страховым взносам на обязательное социальное страхование	0300	110	181 192 815,38	167 761 663,15
в том числе:				
по налогам	0301	111	172 095 088,93	159 862 583,45
по государственным пошлинам, сборам	0302	112	9 097 726,45	7 899 079,70
по таможенным платежам	0303	113	0,00	0,00
по обязательным страховым взносам	0304	114	0,00	0,00
по доходам от собственности	0400	120	38 649 974,84	37 071 527,57
в том числе:				
от операционной аренды	0401	121	5 214 808,10	0,00
от финансовой аренды	0402	122	0,00	0,00
от платежей при пользовании природными ресурсами	0403	123	31 659 383,23	30 081 836,99
от процентов по депозитам, остаткам денежных средств	0404	124	0,00	0,00
от процентов по предоставленным заимствованиям	0405	125	0,00	0,00
от процентов по иным финансовым инструментам	0406	126	0,00	0,00
от дивидендов от объектов инвестирования	0407	127	0,00	243 300,00
от предоставления неисключительных прав на результаты интеллектуальной деятельности и средства индивидуализации	0408	128	0,00	0,00

Наименование показателя	Код строки	Код по КОСГУ	За отчетный период	За аналогичный период прошлого финансового года
1	2	3	4	5
<i>от иных доходов от собственности</i>	0409	129	1 775 783,51	6 746 390,58
по доходам от оказания платных услуг (работ), компенсаций затрат	0500	130	176 896,75	11 799,16
<i>в том числе:</i>				
<i>от оказания платных услуг (работ), кроме субсидии на выполнение государственного (муниципального) задания</i>	0502	131	10 617,50	2 300,00
<i>от оказания услуг по программе обязательного медицинского страхования</i>	0503	132	0,00	0,00
<i>от платы за предоставление информации из государственных источников (реестров)</i>	0504	133	0,00	0,00
<i>от компенсации затрат</i>	0505	134	166 279,25	9 499,16
<i>по условным арендным платежам</i>	0506	135	0,00	0,00
по штрафам, пеням, неустойкам, возмещению ущерба	0600	140	2 098 998,72	3 815 086,35
<i>в том числе:</i>				
<i>от штрафных санкций за нарушение законодательства о закупках и нарушение условий контрактов (договоров)</i>	0601	141	0,00	0,00
<i>от штрафных санкций по долговым обязательствам</i>	0602	142	0,00	0,00
<i>от страховых возмещений</i>	0603	143	0,00	0,00
<i>от возмещения ущерба имуществу (за исключением страховых возмещений)</i>	0604	144	0,00	0,00
<i>от прочих доходов от сумм принудительного изъятия</i>	0605	145	2 098 998,72	3 815 086,35
по безвозмездным денежным поступлениям текущего характера	0700	150	214 183 068,65	250 298 899,77
<i>в том числе:</i>				
<i>по поступлениям текущего характера от других бюджетов бюджетной системы Российской Федерации</i>	0701	151	214 183 068,65	250 298 899,77
<i>по поступлениям текущего характера в бюджеты бюджетной системы Российской Федерации от бюджетных и автономных учреждений</i>	0703	153	0,00	0,00
<i>по поступлениям текущего характера от организаций государственного сектора</i>	0704	154	0,00	0,00
<i>по поступлениям текущего характера от иных резидентов (за исключением сектора государственного управления и организаций государственного сектора)</i>	0705	155	0,00	0,00
<i>по поступлениям текущего характера от наднациональных организаций и правительств иностранных государств</i>	0706	156	0,00	0,00
<i>по поступлениям текущего характера от международных организаций</i>	0707	157	0,00	0,00

Наименование показателя	Код строки	Код по КОСГУ	За отчетный период	За аналогичный период прошлого финансового года
1	2	3	4	5
<i>по поступлениям текущего характера от нерезидентов (за исключением наднациональных организаций и правительств иностранных государств, международных финансовых организаций)</i>	0708	158	0,00	0,00
<i>по поступлениям (перечислениям) по урегулированию расчетов между бюджетами бюджетной системы Российской Федерации по распределенным доходам и безвозмездные поступления</i>	0709	159	0,00	0,00
<b>от безвозмездных денежных поступлений капитального характера</b>	<b>0800</b>	<b>160</b>	<b>99 155 647,19</b>	<b>467 419 681,56</b>
<i>из них:</i>				
<i>по поступлениям капитального характера от других бюджетов бюджетной системы Российской Федерации</i>	0801	161	97 781 611,69	464 255 615,32
<i>по поступлениям капитального характера в бюджеты бюджетной системы Российской Федерации от бюджетных и автономных учреждений</i>	0803	163	0,00	0,00
<i>по поступлениям капитального характера от организаций государственного сектора</i>	0804	164	0,00	0,00
<i>по поступлениям капитального характера от иных резидентов (за исключением сектора государственного управления и организаций государственного сектора)</i>	0805	165	1 374 035,50	3 164 066,24
<i>по поступлениям капитального характера от наднациональных организаций и правительств иностранных государств</i>	0806	166	0,00	0,00
<i>по поступлениям капитального характера от международных организаций</i>	0807	167	0,00	0,00
<i>по поступлениям капитального характера от нерезидентов (за исключением наднациональных организаций и правительств иностранных государств, международных финансовых организаций)</i>	0808	168	0,00	0,00
<b>по иным текущим поступлениям</b>	<b>1200</b>		<b>55 289,53</b>	<b>55 301,41</b>
<i>в том числе:</i>				
<i>от невыясненных поступлений</i>	1201	181	0,00	0,00
<i>от иных доходов</i>	1202	189	-115 915,37	-51 433,59
<i>от реализации оборотных активов</i>	1203	440	171 204,90	106 735,00
<b>Поступления от инвестиционных операций - всего</b>	<b>1300</b>		<b>4 793 918,97</b>	<b>4 585 449,06</b>
<i>в том числе:</i>				
<i>от реализации нефинансовых активов</i>	1400	400	4 793 918,97	4 585 449,06
<i>из них:</i>				
<i>основных средств</i>	1410	410	0,00	0,00
<i>нематериальных активов</i>	1420	420	0,00	0,00

Наименование показателя	Код строки	Код по КОСГУ	За отчетный период	За аналогичный период прошлого финансового года
1	2	3	4	5
	1430	430	4 793 918,97	4 585 449,06
непроизведенных активов	1440	440	0,00	0,00
материальных запасов				
в том числе:	1441	441	0,00	0,00
лекарственных препаратов и материалов, применяемых в медицинских целях	1442	442	0,00	0,00
продуктов питания	1443	443	0,00	0,00
горюче-смазочных материалов	1444	444	0,00	0,00
строительных материалов	1445	445	0,00	0,00
мягкого инвентаря	1446	446	0,00	0,00
прочих оборотных ценностей (материалов)	1449	449	0,00	0,00
прочих материальных запасов однократного применения	1600		0,00	0,00
от реализации финансовых активов				
из них:				
ценных бумаг, кроме акций и иных финансовых инструментов	1610	620	0,00	0,00
акций и иных финансовых инструментов	1620	630	0,00	0,00
от возврата по предоставленным заимствованиям	1630	640	0,00	0,00
в том числе:				
по предоставленным заимствованиям бюджетам бюджетной системы Российской Федерации	1631	641	0,00	0,00
по предоставленным заимствованиям государственным (муниципальным) автономным учреждениям	1632	642	0,00	0,00
по предоставленным заимствованиям финансовым и нефинансовым организациям государственного сектора	1633	643	0,00	0,00
по предоставленным заимствованиям иным нефинансовым организациям	1634	644	0,00	0,00
по предоставленным заимствованиям иным финансовым организациям	1635	645	0,00	0,00
по предоставленным заимствованиям некоммерческим организациям и физическим лицам - производителям товаров, работ, услуг	1636	646	0,00	0,00
по предоставленным заимствованиям физическим лицам	1637	647	0,00	0,00
по предоставленным заимствованиям наднациональным организациям и правительствам иностранных государств	1638	648	0,00	0,00
по предоставленным заимствованиям нерезидентам	1639	649	0,00	0,00
от реализации иных финансовых активов	1640	650	0,00	0,00
<b>Поступления от финансовых операций - всего</b>	1800		21 000 000,00	15 000 000,00
в том числе:				

Наименование показателя	Код строки	Код по КОСГУ	За отчетный период	За аналогичный период прошлого финансового года
1	2	3	4	5
от осуществления заимствований	1900	700	21 000 000,00	15 000 000,00
из них:				
внутренние привлеченные заимствования	1910	710	21 000 000,00	15 000 000,00
внешние привлеченные заимствования	1920	720	0,00	0,00

## 2. ВЫБЫТИЯ

Наименование показателя	Код строки	Код по КОСГУ	За отчетный период	За аналогичный период прошлого финансового года
1	2	3	4	5
<b>ВЫБЫТИЯ</b>	2100		267 296 744,02	232 520 092,20
<b>Выбытия по текущим операциям - всего</b>	2200	200	235 818 213,14	213 987 781,94
в том числе:				
за счет оплаты труда и начислений на выплаты по оплате труда	2300	210	40 745 760,19	39 818 902,73
в том числе:				
за счет заработной платы	2301	211	31 351 616,39	30 975 653,07
за счет прочих несоциальных выплат персоналу в денежной форме	2302	212	7 600,00	17 800,00
за счет начислений на выплаты по оплате труда	2303	213	9 386 543,80	8 825 449,66
за счет прочих несоциальных выплат персоналу в натуральной форме	2304	214	0,00	0,00
за счет оплаты работ, услуг	2400	220	5 930 928,93	3 314 275,36
в том числе:				
услуг связи	2401	221	77 943,80	75 674,22
транспортных услуг	2402	222	0,00	0,00
коммунальных услуг	2403	223	1 513 625,54	186 570,34
арендной платы за пользование имуществом (за исключением земельных и других обособленных природных объектов)	2404	224	0,00	0,00
работ, услуг по содержанию имущества	2405	225	222 611,58	49 056,78
прочих работ, услуг	2406	226	4 116 748,01	2 997 838,72
страхования	2407	227	0,00	5 135,30
арендной платы за пользование земельными участками и другими обособленными природными объектами	2408	229	0,00	0,00
за счет обслуживания государственного (муниципального) долга	2500	230	3 872 136,37	3 799 832,62
из них:				
внутреннего долга	2501	231	3 872 136,37	3 799 832,62
внешнего долга	2502	232	0,00	0,00
за счет безвозмездных перечислений текущего характера	2600	240	148 402 716,38	137 279 791,76

Наименование показателя	Код строки	Код по КОСГУ	За отчетный период	За аналогичный период прошлого финансового года
1	2	3	4	5
<i>в том числе:</i>				
<i>за счет безвозмездных перечислений текущего характера государственным (муниципальным) учреждениям</i>	2601	241	141 946 902,70	130 554 737,15
<i>за счет безвозмездных перечислений финансовым организациям государственного сектора на производство</i>	2602	242	0,00	69 960,00
<i>за счет безвозмездных перечислений иным финансовым организациям (за исключением финансовых организаций государственного сектора) на производство</i>	2603	243	0,00	0,00
<i>за счет безвозмездных перечислений нефинансовым организациям государственного сектора на производство</i>	2604	244	0,00	0,00
<i>за счет безвозмездных перечислений иным нефинансовым организациям (за исключением нефинансовых организаций государственного сектора) на производство</i>	2605	245	5 598 814,36	5 436 271,62
<i>за счет безвозмездных перечислений некоммерческим организациям и физическим лицам - производителям товаров, работ и услуг на производство</i>	2606	246	856 999,32	1 218 822,99
<i>за счет безвозмездных перечислений финансовым организациям государственного сектора на продукцию</i>	2607	247	0,00	0,00
<i>за счет безвозмездных перечислений иным финансовым организациям ( за исключением финансовых организаций государственного сектора) на продукцию</i>	2608	248	0,00	0,00
<i>за счет безвозмездных перечислений нефинансовым организациям государственного сектора на продукцию</i>	2609	249	0,00	0,00
<i>за счет безвозмездных перечислений иным нефинансовым организациям (за исключением нефинансовых организаций государственного сектора) на продукцию</i>	2611	24A	0,00	0,00
<i>за счет безвозмездных перечислений некоммерческим организациям и физическим лицам - производителям товаров, работ и услуг на продукцию</i>	2612	24B	0,00	0,00
<i>за счет безвозмездных перечислений бюджетам</i>	2700	250	0,00	0,00
<i>в том числе:</i>				
<i>за счет перечислений другим бюджетам бюджетной системы Российской Федерации</i>	2701	251	0,00	0,00
<i>за счет перечислений наднациональным организациям и правительствам иностранных государств</i>	2702	252	0,00	0,00
<i>за счет перечислений международным организациям</i>	2703	253	0,00	0,00
<i>за счет социального обеспечения</i>	2800	260	34 211 443,67	27 256 051,94

Наименование показателя	Код строки	Код по КОСГУ	За отчетный период	За аналогичный период прошлого финансового года
1	2	3	4	5
<i>из них:</i>				
<i>за счет пенсий, пособий и выплат по пенсионному, социальному и медицинскому страхованию населения</i>	2801	261	0,00	0,00
<i>за счет пособий по социальной помощи населению в денежной форме</i>	2802	262	31 602 929,00	25 099 877,70
<i>за счет пособий по социальной помощи населению в натуральной форме</i>	2803	263	0,00	0,00
<i>за счет пенсий, пособий, выплачиваемых работодателями, нанимателями бывшим работникам</i>	2804	264	2 392 157,53	2 029 952,15
<i>за счет пособий по социальной помощи, выплачиваемых работодателями, нанимателями бывшим работникам в натуральной форме</i>	2805	265	0,00	0,00
<i>за счет социальных пособий и компенсаций персоналу в денежной форме</i>	2806	266	216 357,14	126 222,09
<i>за счет социальных компенсаций персоналу в натуральной форме</i>	2807	267	0,00	0,00
<i>за счет операций с активами</i>	2900	270	0,00	0,00
<i>из них:</i>				
<i>за счет чрезвычайных расходов по операциям с активами</i>	2901	273	0,00	0,00
<i>за счет безвозмездных перечислений капитального характера организациям</i>	3000	280	0,00	1 026 897,02
<i>в том числе:</i>				
<i>за счет безвозмездных перечислений капитального характера государственным (муниципальным) учреждениям</i>	3001	281	0,00	1 026 897,02
<i>за счет безвозмездных перечислений капитального характера финансовым организациям государственного сектора</i>	3002	282	0,00	0,00
<i>за счет безвозмездных перечислений капитального характера иным финансовым организациям (за исключением финансовых организаций государственного сектора)</i>	3003	283	0,00	0,00
<i>за счет безвозмездных перечислений капитального характера нефинансовым организациям государственного сектора</i>	3004	284	0,00	0,00
<i>за счет безвозмездных перечислений капитального характера иным нефинансовым организациям (за исключением нефинансовых организаций государственного сектора)</i>	3005	285	0,00	0,00
<i>за счет безвозмездных перечислений капитального характера некоммерческим организациям и физическим лицам - производителям товаров, работ и услуг</i>	3006	286	0,00	0,00
<i>за счет прочих расходов</i>	3100	290	2 427 551,00	1 320 939,11

Наименование показателя	Код строки	Код по КОСГУ	За отчетный период	За аналогичный период прошлого финансового года
1	2	3	4	5
<i>в том числе:</i>				
<i>за счет уплаты налогов, пошлин и сборов</i>	3101	291	298 871,00	62 930,00
<i>за счет уплаты штрафов за нарушение законодательства о налогах и сборах, законодательства о страховых взносах</i>	3102	292	100,00	927,11
<i>за счет уплаты штрафов за нарушение законодательства о закупках и нарушение условий контрактов (договоров)</i>	3103	293	0,00	0,00
<i>за счет уплаты штрафных санкций по долговым обязательствам</i>	3104	294	0,00	0,00
<i>за счет уплаты других экономических санкций</i>	3105	295	50 000,00	0,00
<i>за счет уплаты иных выплат текущего характера физическим лицам</i>	3106	296	201 000,00	475 082,00
<i>за счет уплаты иных выплат текущего характера организациям</i>	3107	297	1 797 580,00	32 000,00
<i>за счет уплаты иных выплат капитального характера физическим лицам</i>	3108	298	80 000,00	750 000,00
<i>за счет уплаты иных выплат капитального характера организациям</i>	3109	299	0,00	0,00
<i>за счет приобретения товаров и материальных запасов</i>	3110	340	227 676,60	171 091,40
<i>из них:</i>				
<i>лекарственных препаратов и материалов, применяемых в медицинских целях</i>	3111	341	0,00	0,00
<i>продуктов питания</i>	3112	342	0,00	0,00
<i>горюче-смазочных материалов</i>	3113	343	0,00	0,00
<i>строительных материалов</i>	3114	344	0,00	0,00
<i>мягкого инвентаря</i>	3115	345	0,00	0,00
<i>прочих оборотных запасов (материалов)</i>	3116	346	22 580,00	115 258,00
<i>материальных запасов однократного применения</i>	3117	349	205 096,60	55 833,40
<b>Выбытия по инвестиционным операциям - всего</b>	3200		22 478 530,88	17 532 310,26
<i>в том числе:</i>				
<i>на приобретение нефинансовых активов:</i>	3300		22 478 530,88	17 532 310,26
<i>из них:</i>				
<i>основных средств</i>	3310	310	22 478 530,88	17 532 310,26
<i>нематериальных активов</i>	3320	320	0,00	0,00
<i>непроизведенных активов</i>	3330	330	0,00	0,00
<i>материальных запасов</i>	3340	340	0,00	0,00
<i>из них:</i>				
<i>прочих запасов (материалов)</i>	3346	346	0,00	0,00
<i>материальных запасов для целей капитальных вложений</i>	3347	347	0,00	0,00
<i>на приобретение услуг, работ для целей капитальных вложений</i>	3390	228	0,00	0,00
<i>на приобретение финансовых активов:</i>	3400		0,00	0,00
<i>из них:</i>				
<i>ценных бумаг, кроме акций и иных финансовых инструментов</i>	3410	520	0,00	0,00
<i>акций и иных финансовых инструментов</i>	3420	530	0,00	0,00



Наименование показателя	Код строки	Код по КОСГУ	За отчетный период	За аналогичный период прошлого финансового года
1	2	3	4	5
<i>по предоставленным заимствованиям</i>	3430	540	0,00	0,00
<i>из них:</i>				
<i>бюджетам бюджетной системы Российской Федерации</i>	3431	541	0,00	0,00
<i>государственным (муниципальным) автономным учреждениям</i>	3432	542	0,00	0,00
<i>финансовым и нефинансовым организациям государственного сектора</i>	3433	543	0,00	0,00
<i>иным нефинансовым организациям</i>	3434	544	0,00	0,00
<i>иным финансовым организациям</i>	3435	545	0,00	0,00
<i>некоммерческим организациям и физическим лицам - производителям товаров, работ, услуг</i>	3436	546	0,00	0,00
<i>физическим лицам</i>	3437	547	0,00	0,00
<i>наднациональным организациям и правительствам иностранных государств</i>	3438	548	0,00	0,00
<i>нерезидентам</i>	3439	549	0,00	0,00
<i>иных финансовых активов</i>	3440	550	0,00	0,00
<b>Выбытия по финансовым операциям - всего</b>	3600		9 000 000,00	1 000 000,00
<i>в том числе:</i>				
<i>на погашение государственного (муниципального) долга</i>	3800	800	9 000 000,00	1 000 000,00
<i>из них:</i>				
<i>по внутренним привлеченным заимствованиям</i>	3810	810	9 000 000,00	1 000 000,00
<i>по внешним привлеченным заимствованиям</i>	3820	820	0,00	0,00
<b>Иные выбытия - всего</b>	3900		0,00	0,00
<i>из них:</i>			0,00	0,00

## 3. ИЗМЕНЕНИЕ ОСТАТКОВ СРЕДСТВ

Наименование показателя	Код строки	Код по КОСГУ	За отчетный период	За аналогичный период прошлого финансового года
1	2	3	4	5
<b>ИЗМЕНЕНИЕ ОСТАТКОВ СРЕДСТВ</b>	4000		-294 009 866,01	-713 499 315,83
<b>По операциям с денежными средствами, не отраженных в поступлениях и выбытиях</b>	4100		25 913 763,77	252 146,43
<i>в том числе:</i>				
<i>по возврату дебиторской задолженности прошлых лет</i>	4200		25 830 719,02	294 624,43
<i>из них:</i>				
<i>по возврату дебиторской задолженности прошлых лет</i>	4210		0,00	-161 620,35
<i>по возврату остатков трансфертов прошлых лет</i>	4220		25 830 719,02	456 244,78

Наименование показателя	Код строки	Код по КОСГУ	За отчетный период	За аналогичный период прошлого финансового года
1	2	3	4	5
по операциям с денежными обеспечениями	4300		0,00	0,00
из них:				
возврат средств, перечисленных в виде денежных обеспечений	4310		0,00	0,00
перечисление денежных обеспечений	4320		0,00	0,00
со средствами во временном распоряжении	4400		83 044,75	-42 478,00
из них:				
поступление денежных средств во временное распоряжение	4410	510	-29 342 219,33	-29 324 888,18
выбытие денежных средств во временном распоряжении	4420	610	29 425 264,08	29 282 410,18
по расчетам с филиалами и обособленными структурными подразделениями	4500		0,00	0,00
из них:				
увеличение расчетов	4510	510	0,00	0,00
уменьшение расчетов	4520	610	0,00	0,00
<b>Изменение остатков средств при управлении остатками - всего</b>	4600		0,00	0,00
в том числе:				
поступление денежных средств на депозитные счета	4610	510	0,00	0,00
выбытие денежных средств с депозитных счетов	4620	610	0,00	0,00
поступление денежных средств при управлении остатками	4630	510	0,00	0,00
выбытие денежных средств при управлении остатками	4640	610	0,00	0,00
<b>Изменение остатков средств - всего</b>	5000		-268 096 102,24	-713 247 169,40
в том числе:				
за счет увеличения денежных средств	5010	510	-564 818 110,34	-975 049 671,78
за счет уменьшения денежных средств	5020	610	296 722 008,10	261 802 502,38
за счет курсовой разницы	5030	171	0,00	0,00

## 3.1. АНАЛИТИЧЕСКАЯ ИНФОРМАЦИЯ ПО УПРАВЛЕНИЮ ОСТАТКАМИ

Наименование показателя	Код строки	Код по КОСГУ	Код по БК	Сумма
1	2	3	4	5
Изменение остатков средств при управлении остатками, всего	8000	X	X	0,00
в том числе:				
поступление денежных средств при управлении остатками, всего	8100	510		0,00
в том числе:				0,00

Наименование показателя	Код строки	Код по КОСГУ	Код по БК	Сумма
1	2	3	4	5
выбытие денежных средств при управлении остатками, всего	8200	610		0,00
в том числе:				0,00

## 4. АНАЛИТИЧЕСКАЯ ИНФОРМАЦИЯ ПО ВЫБИТИЯМ

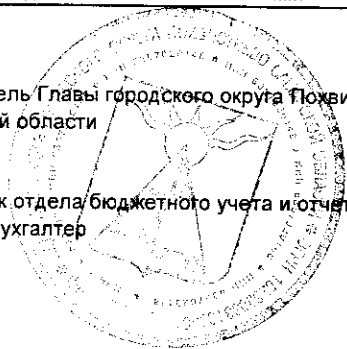
Наименование показателя	Код строки	Код по КОСГУ	Код по БК раздела, подраздела, кода вида расходов	Сумма
1	2	3	4	5
Расходы, всего	9000	X	X	258 296 744,02
в том числе:				
Зарботная плата		211	0102 121	2 119 327,04
Зарботная плата		211	0104 121	27 883 733,82
Зарботная плата		211	0113 121	497 695,85
Зарботная плата		211	0412 121	337 048,77
Зарботная плата		211	1006 121	513 810,91
Прочие несоциальные выплаты персоналу в денежной форме		212	0104 122	7 600,00
Начисления на выплаты по оплате труда		213	0102 129	505 133,03
Начисления на выплаты по оплате труда		213	0104 129	8 474 171,34
Начисления на выплаты по оплате труда		213	0113 129	150 304,15
Начисления на выплаты по оплате труда		213	0412 129	101 788,73
Начисления на выплаты по оплате труда		213	1006 129	155 146,55
Услуги связи		221	0104 244	65 943,80
Услуги связи		221	0113 244	12 000,00
Коммунальные услуги		223	0113 244	1 513 625,54
Работы, услуги по содержанию имущества		225	0113 244	222 611,58
Прочие работы, услуги		226	0104 122	70 513,02
Прочие работы, услуги		226	0104 244	3 000,00
Прочие работы, услуги		226	0113 244	2 754 420,99
Прочие работы, услуги		226	0309 244	79 000,00
Прочие работы, услуги		226	0412 244	318 000,00
Прочие работы, услуги		226	0502 244	450 577,50
Прочие работы, услуги		226	0801 244	441 236,50


Наименование показателя	Код строки	Код по КОСГУ	Код по БК раздела, подраздела, кода вида расходов	Сумма
1	2	3	4	5
Обслуживание внутреннего долга		231	1301 730	3 872 136,37
Безвозмездные перечисления (передачи) текущего характера сектора государственного управления		241	0113 612	280 000,00
Безвозмездные перечисления (передачи) текущего характера сектора государственного управления		241	0113 621	6 621 183,93
Безвозмездные перечисления (передачи) текущего характера сектора государственного управления		241	0113 622	91 500,00
Безвозмездные перечисления (передачи) текущего характера сектора государственного управления		241	0314 612	482 104,25
Безвозмездные перечисления (передачи) текущего характера сектора государственного управления		241	0405 612	260 000,00
Безвозмездные перечисления (передачи) текущего характера сектора государственного управления		241	0408 612	1 873 400,00
Безвозмездные перечисления (передачи) текущего характера сектора государственного управления		241	0409 611	5 315 000,00
Безвозмездные перечисления (передачи) текущего характера сектора государственного управления		241	0503 611	32 098 360,86
Безвозмездные перечисления (передачи) текущего характера сектора государственного управления		241	0503 612	166 720,00
Безвозмездные перечисления (передачи) текущего характера сектора государственного управления		241	0605 611	153 091,20
Безвозмездные перечисления (передачи) текущего характера сектора государственного управления		241	0702 611	20 102 094,93
Безвозмездные перечисления (передачи) текущего характера сектора государственного управления		241	0702 612	90 952,00
Безвозмездные перечисления (передачи) текущего характера сектора государственного управления		241	0707 611	4 518 391,17
Безвозмездные перечисления (передачи) текущего характера сектора государственного управления		241	0707 612	544 433,36
Безвозмездные перечисления (передачи) текущего характера сектора государственного управления		241	0801 611	40 264 072,75
Безвозмездные перечисления (передачи) текущего характера сектора государственного управления		241	0801 612	6 605 187,26
Безвозмездные перечисления (передачи) текущего характера сектора государственного управления		241	1003 612	1 686 317,83
Безвозмездные перечисления (передачи) текущего характера сектора государственного управления		241	1101 611	7 887 733,85
Безвозмездные перечисления (передачи) текущего характера сектора государственного управления		241	1101 612	68 458,05
Безвозмездные перечисления (передачи) текущего характера сектора государственного управления		241	1102 611	553 481,00
Безвозмездные перечисления (передачи) текущего характера сектора государственного управления		241	1102 612	133 425,00
Безвозмездные перечисления (передачи) текущего характера сектора государственного управления		241	1102 621	12 150 995,26
Безвозмездные перечисления иным нефинансовым организациям (за исключением нефинансовых организаций государственного сектора) на производство		245	0309 811	1 988 358,98
Безвозмездные перечисления иным нефинансовым организациям (за исключением нефинансовых организаций государственного сектора) на производство		245	1202 811	3 610 455,38
Безвозмездные перечисления некоммерческим организациям и физическим лицам - производителям товаров, работ и услуг на производство		246	0309 631	299 999,32
Безвозмездные перечисления некоммерческим организациям и физическим лицам - производителям товаров, работ и услуг на производство		246	0412 631	557 000,00
Пособия по социальной помощи населению в денежной форме		262	0309 321	20 000,00
Пособия по социальной помощи населению в денежной форме		262	1003 313	14 192 409,00
Пособия по социальной помощи населению в денежной форме		262	1004 322	17 390 520,00
Пенсии, пособия, выплачиваемые работодателями, нанимателями бывшим работникам		264	1001 312	2 387 157,53
Пенсии, пособия, выплачиваемые работодателями, нанимателями бывшим работникам		264	1003 321	5 000,00


Наименование показателя	Код строки	Код по КОСГУ	Код по БК раздела, подраздела, кода вида расходов	Сумма
1	2	3	4	5
Социальные пособия и компенсации персоналу в денежной форме		266	0104 121	211 853,73
Социальные пособия и компенсации персоналу в денежной форме		266	0104 122	1 816,13
Социальные пособия и компенсации персоналу в денежной форме		266	1006 121	2 687,28
Налоги, пошлины и сборы		291	0104 851	220 185,00
Налоги, пошлины и сборы		291	0104 852	78 686,00
Штрафы за нарушение законодательства о налогах и сборах, законодательства о страховых взносах		292	0104 853	100,00
Другие экономические санкции		295	0113 831	50 000,00
Иные выплаты текущего характера физическим лицам		296	0909 360	10 000,00
Иные выплаты текущего характера физическим лицам		296	1003 360	191 000,00
Иные выплаты текущего характера организациям		297	0107 880	1 500 000,00
Иные выплаты текущего характера организациям		297	0113 831	165 000,00
Иные выплаты текущего характера организациям		297	0113 853	132 580,00
Иные выплаты капитального характера физическим лицам		298	0113 853	80 000,00
Увеличение стоимости основных средств		310	0104 244	319 000,00
Увеличение стоимости основных средств		310	0309 244	8 300,00
Увеличение стоимости основных средств		310	0501 412	9 867 614,00
Увеличение стоимости основных средств		310	1004 412	12 283 616,88
Увеличение стоимости прочих материальных запасов		346	0104 244	6 000,00
Увеличение стоимости прочих материальных запасов		346	0113 244	16 580,00
Увеличение стоимости прочих материальных запасов однократного применения		349	0113 244	205 096,60
Операции с денежными обеспечениями	9900	X		0,00

Заместитель Главы городского округа Похвистнево  
Самарской области

Начальник отдела бюджетного учета и отчетности,  
главный бухгалтер



  
(подпись)

  
(подпись)

С.Н. Герасимичева  
(расшифровка подписи)

С.А. Линкер  
(расшифровка подписи)